



Государственное бюджетное дошкольное образовательное учреждение  
детский сад № 28 комбинированного вида Красносельского района

---



**РАБОЧАЯ ТЕТРАДЬ К ПРОГРАММЕ**  
**«Формирование у детей дошкольного возраста основ**  
**противопожарной культуры и навыков правильных**  
**действий при пожаре»**

Санкт-Петербург  
2017

## Уважаемые педагоги!

Рабочая тетрадь поможет Вам в создании и совершенствовании системы обучения детей мерам пожарной безопасности, правилам безопасного поведения при пожаре для снижения риска их жизни и здоровью.

Прежде чем предложить ребенку выполнить игровые задания в тетради, убедитесь в том, что он владеет элементарными представлениями о правилах пожарной безопасности, владеет навыком рисования, знает основные цвета и т.д. Выполнение заданий в тетради можно сочетать с различными играми, которые даны в методических указаниях к программе.

В процессе выполнения заданий ребенок не только знакомится с правилами пожарной безопасности, но и развивает графомоторные навыки (рисование по точкам, обведение линий и т.п.), обогащается лексический запас, развивается память, внимание и другие мыслительные процессы.

Тетрадь рекомендуется для занятий с детьми старшего дошкольного возраста.



## ЕСЛИ В ДОМЕ НАЧАЛСЯ ПОЖАР

1. Если огонь не большой, можно попробовать сразу же потушить его, набросив на него плотную ткань, одеяло или вылив кастрюлю воды (загоревшийся электроприбор водой заливать нельзя – это опасно!).
2. Если огонь сразу не погас, немедленно убегайте из дома в безопасное место. И только после этого позвони в пожарную охрану по телефону 01 или 112.
3. Если не можешь убежать из горящей квартиры, сразу же позвони по телефону 01 и сообщи пожарным точный адрес и номер своей квартиры.
4. При пожаре дым гораздо опаснее огня. Большинство людей при пожаре погибают от дыма. Если чувствуешь, что задыхаешься, опустись на корточки или продвигайся к выходу ползком – внизу дыма меньше.
5. При пожаре не садись в лифт. Он может отключиться и ты задохнешься.
6. Ожидая приезда пожарных, не теряй голову и не выпрыгивай из окна. Тебя обязательно спасут.
7. Когда приедут пожарные, во всем их слушайся и не бойся. Они лучше знают как тебя спасти.

## ПРАВИЛА ПОЖАРНОЙ БЕЗОПАСНОСТИ

1. Не балуйся дома со спичками и зажигалками. Это одна из причин пожара.
2. Уходя из комнаты или из дома, не забывай выключать электроприборы.
3. Не суши белье над плитой.
4. Не зажигай фейерверки, свечи и бенгальские огни дома. (Лучше это делать на улице и с взрослыми.)
5. Не оставляй в розетке зарядные устройства без присмотра.
6. В деревне или на даче без взрослых не подходи к печке и не открывай печную дверцу (от выскочившего уголька может загореться дом).

ФАМИЛИЯ \_\_\_\_\_

ИМЯ \_\_\_\_\_

МОЙ АДРЕС

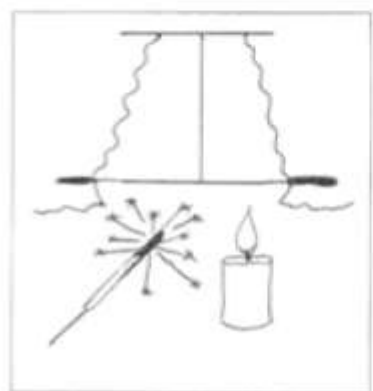
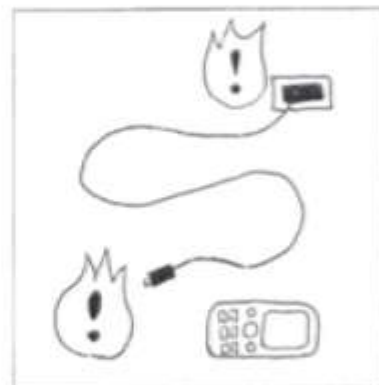
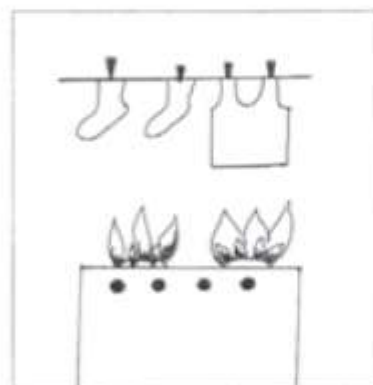

ГОРОД \_\_\_\_\_

УЛИЦА \_\_\_\_\_

ДОМ № \_\_\_\_\_ КОРПУС \_\_\_\_\_

КВАРТИРА № \_\_\_\_\_

Повторяем правила



Нарисуй отгадки к загадкам.

Он красив и ярко-красен,  
Но он жгуч, горяч, опасен!

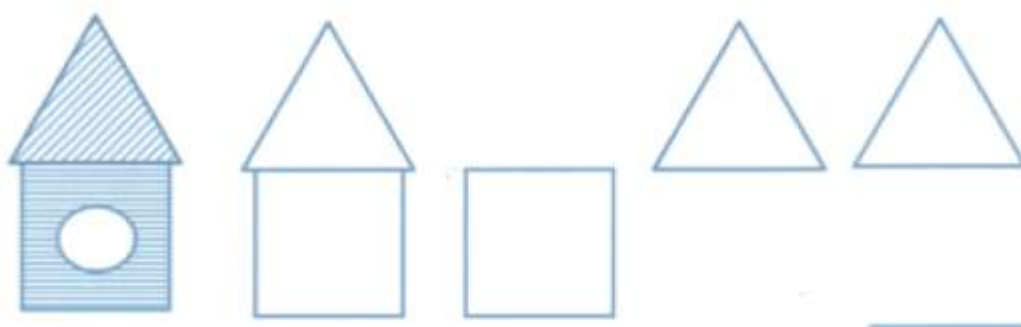


Нас в коробке сто подружек,  
Нам не место среди игрушек,  
А в головках скрыт огонь.  
Детям скажем: «Нас не тронь!»  
Все похожи как сестрички.  
Называемся мы ....

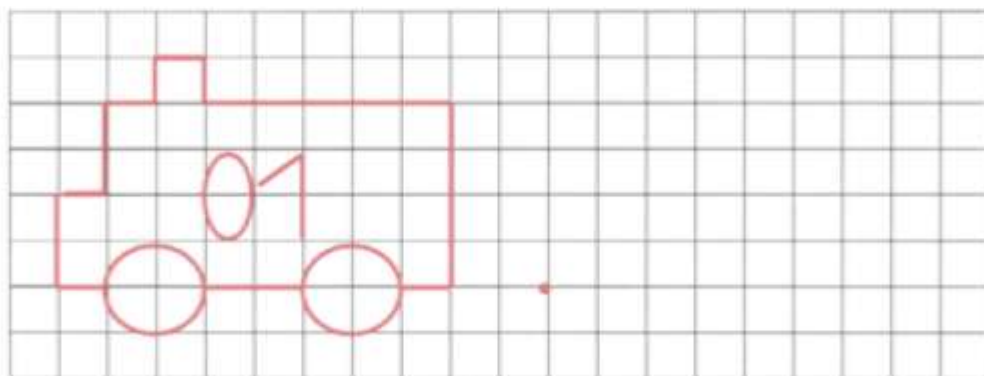


Без рук, без ног –  
К небу ползёт.





Дорисуй домики по образцу.



Нарисуй по образцу и раскрась.

Б.Житков

## ПОЖАР

Петя с мамой и сёстрами жил на верхнем этаже, а в нижнем этаже жил учитель. Вот раз мама пошла с девочками купаться. А Петя остался один стеречи квартиру.

Когда все ушли, Петя стал пробовать свою самодельную пушку. Она была из железной трубки. В середину Петя набил пороху, а сзади была дырочка, чтоб зажигать порох. Но сколько Петя ни старался, он не мог никак поджечь. Петя очень рассердился. Он пошёл в кухню, наложил в плитку щепок, полет из неросинком, положил сверху пушку и зажёг. «Теперь небось выстрелит!» огнём разгорелся, загудел в плите – и вдруг как бабахнет выстрел! Да такой, что весь огонь из плиты выкинуло.

Петя испугался, выбежал из дому. Никого не было дома, никто ничего не слышал. Петя убежал подальше. Он думал, что, может быть, всё само потухнет. А ничего не потухло. И ещё больше разгорелось.

Учитель шёл домой и увидел, что из верхних окон идёт дым. Он побежал к столбику, где за стеклом была сделана кнопка. Это звонок к пожарным. Учителя разбил стекло и нажал на кнопку.

У пожарных завоняло. Они скорей бросились к своим пожарным автомобилям и помчались во весь дух. Они подъехали к столбику, а там учитель показал им, где горит. У пожарных на автомобиле был насос. Насос начал качать воду, а пожарные стали заливать огонь водой из резиновых труб. Пожарные приставили лестницы к окнам и полезли в дом, чтобы узнать, не осталось ли в доме людей. В доме никого не было. Пожарные стали выносить вещи.

Петина мама прибежала, когда вся квартира была уже в огне. Милиционер никого не пускал близко, чтоб не мешали пожарным.

Самые нужные вещи не успели спасти, и пожарные принесли их Петиней маме.

А Петина мама всё плакала и говорила, что, наверно Петя спорел, потому что его нигде не видно.

А Петя было стыдно, и он боялся подойти к маме. Мальчики его увидели и насильно привели.

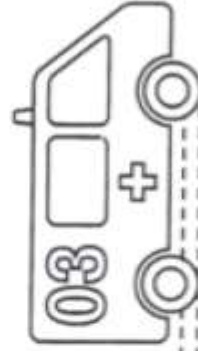

Пожарные так хорошо потушили, что в нижнем этаже ничего не спорело. Пожарные сели в свои автомобили и уехали назад. А учитель пустил Петину маму жить к себе, пока не починит дом.

Задание: 1. Прочитать рассказ.

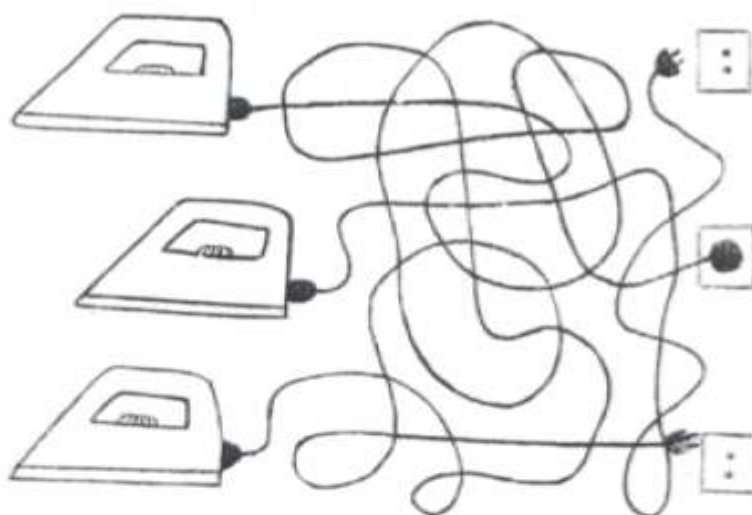
2. На альбомном листе нарисовать рисунок к рассказу.



Нарисуй дороги и раскрась специальный транспорт



Найди включенный утюг, раскрась его.



Нарисуй пожарного.

Отгадай ребусы.

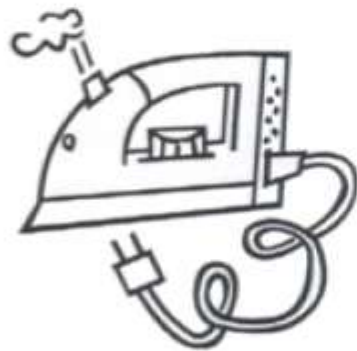


--	--	--	--	--	--



--	--	--	--	--

Обведи красным карандашом нагревательные электроприборы, зелёным не нагревательные.



Найди четвёртый лишний предмет и обведи его красным карандашом.



